

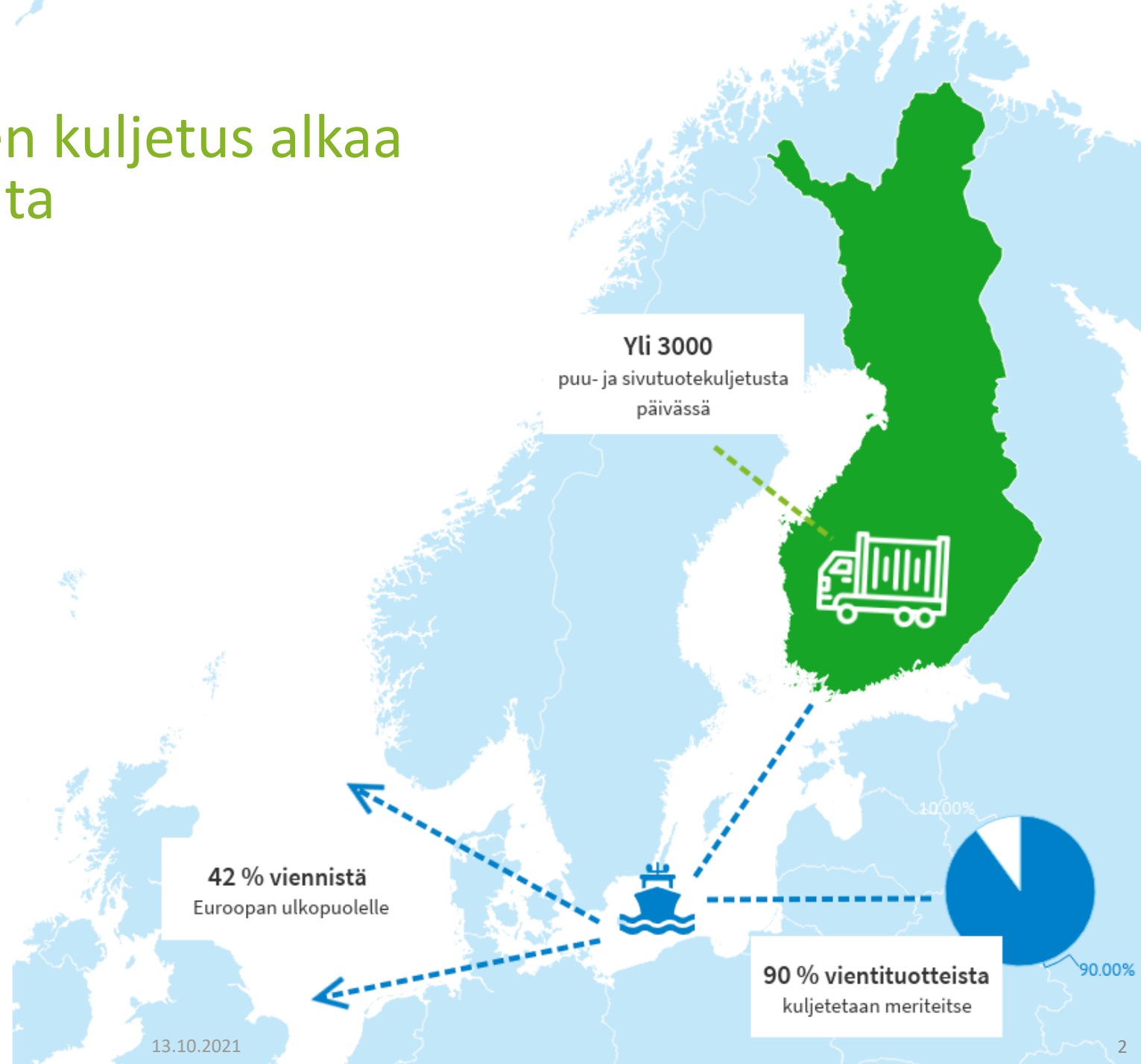
Vähäliikenteinen tieverkko metsäteollisuuden kuljetuksissa

Alina Koskela

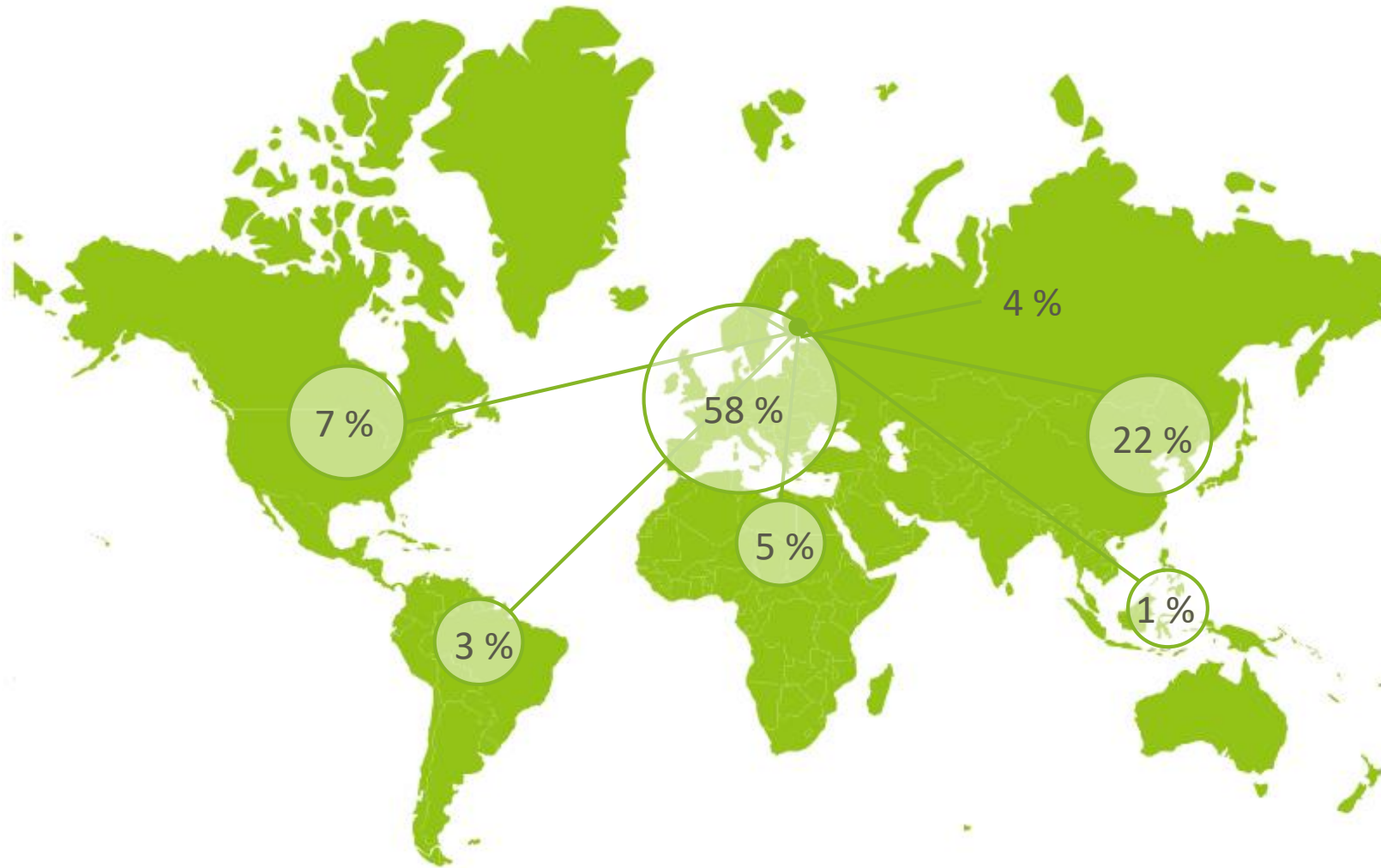
13.10.2021



Jokainen metsäteollisuuden kuljetus alkaa vähäliikenteiseltä tieverkolta



Suomen metsäteollisuuden vienti alueittain



Metsäteollisuuden viennin arvo (2020)

10,4 Mrd€

Osuus Suomen koko tavaraviennin arvosta **18 %**

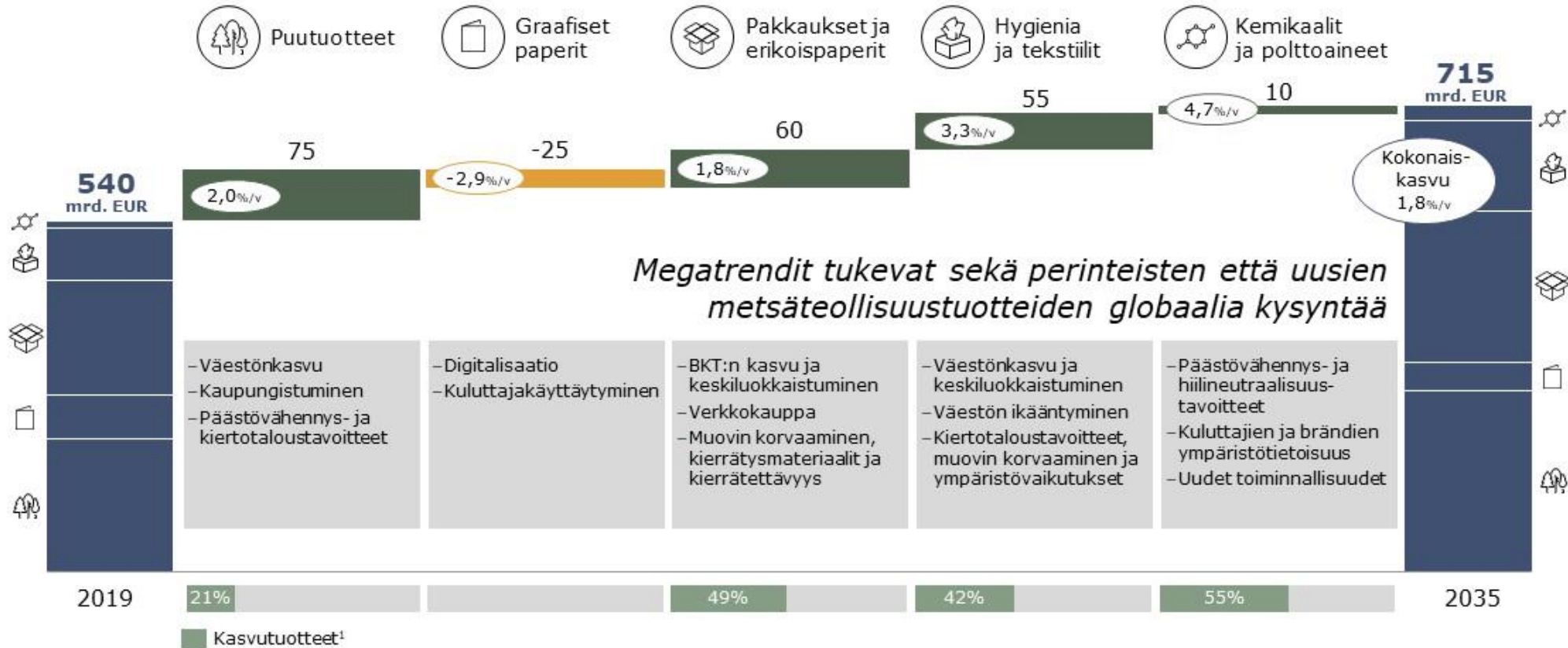
Suurimmat markkinat:

Saksa	14 %
Kiina	10 %
Iso-Britannia	7 %
Yhdysvallat	7 %
Japani	4 %

Megatrendit tukevat menestystä

METSÄTEOLLISUUDEN TUOTTEIDEN KOKONAISMARKKINA

Metsäteollisuuden tuotteiden kokonaismarkkinan arvioidaan kasvavan globaalisti 1,8%/v, joka vastaa 175 mrd. euroa vuosina 2019 – 2035

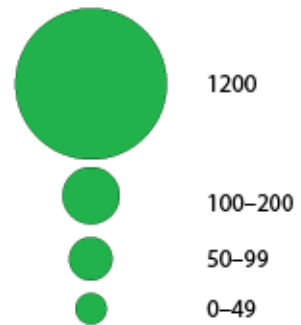


¹Kasvutuotteiksi on valittu sellaisia tuotteita, joiden ennustettu vuosittainen kasvu ylittää tuoteryhmän keskimääräisen kasvuprosentin.

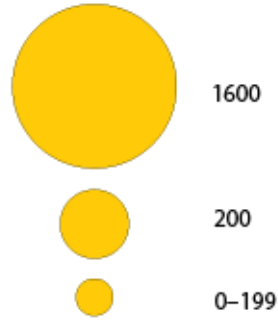
Metsäteollisuuden investoinnit Suomessa 2015-

Investoinnin vaihe ja arvo, miljoonaa euroa

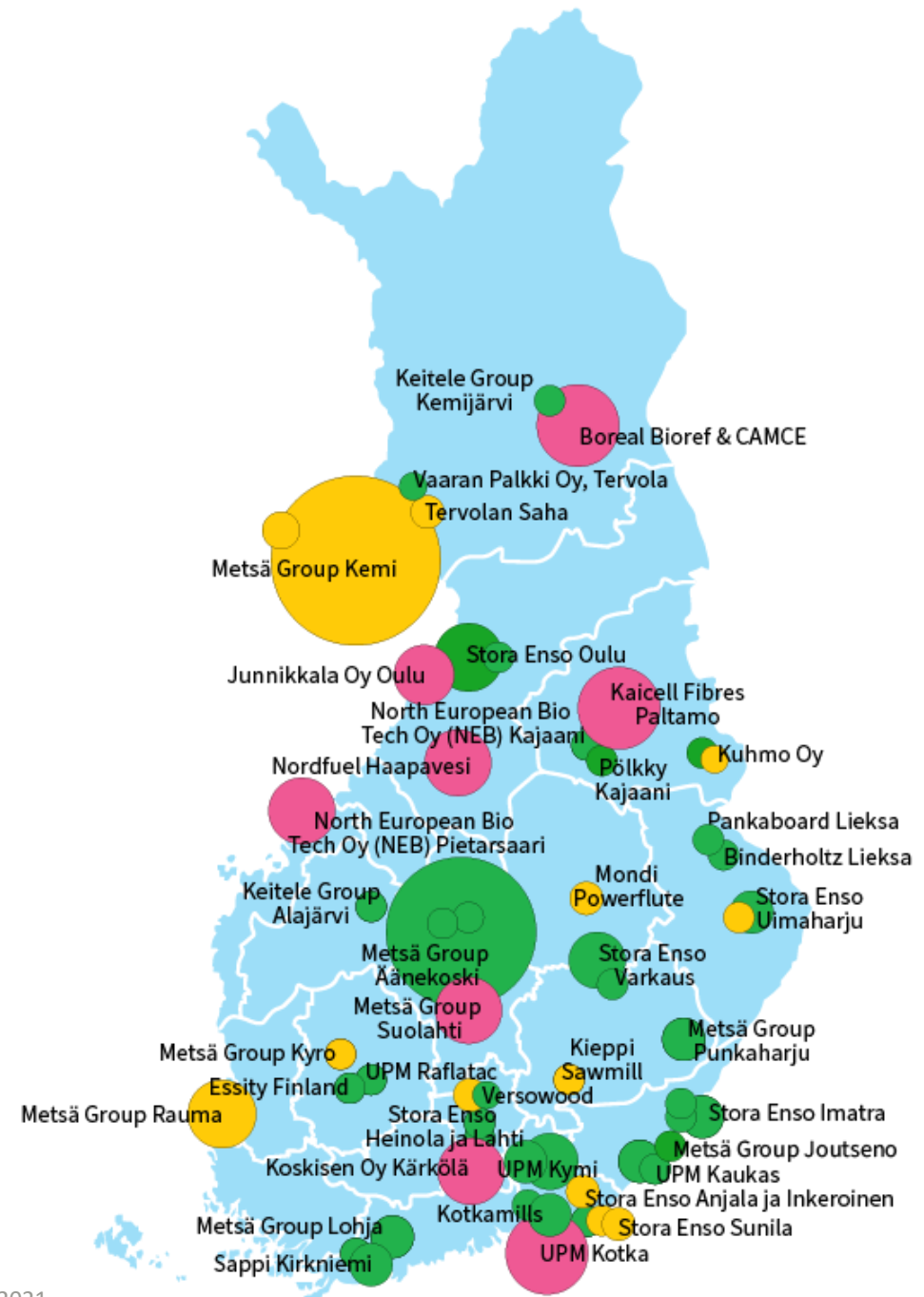
Valmiit investoinnit (2015-2020)




Tulevat investoinnit (2021-2023)



Suunnitteilla olevat investoinnit



Millainen vähäliikenteinen
tieverkko palvelee
elinkeinoelämää vuonna
2032? 2044? 2056?



12 vuoden näkymä

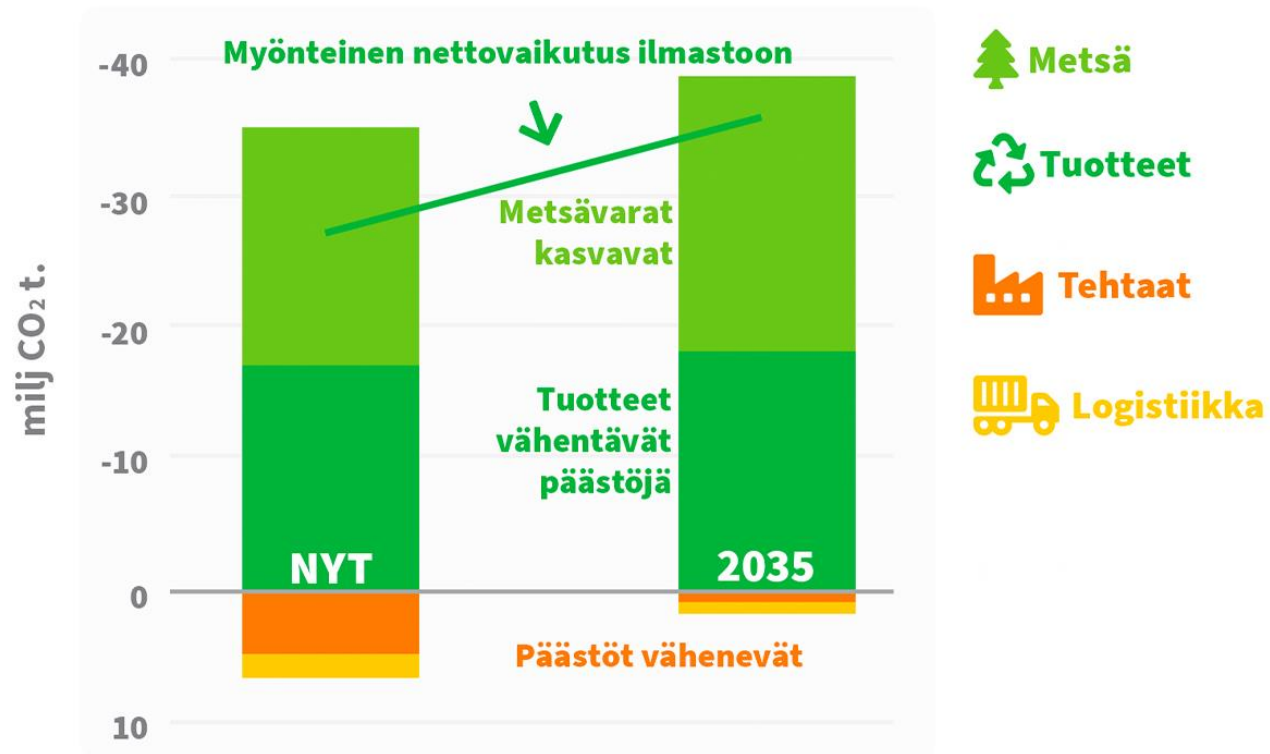
”Vuosina 2021 – 2032 vähäliikenteisen tieverkon kunto laskee.”

”Huonokuntoisille teille joudutaan asettamaan enemmän paino- ja nopeusrajoituksia, mitkä lisäävät liikennöinnin kustannuksia.”



Puunjalostuksessa valtava ilmastopotentiaali - Tarvitaan hyvät investointiolosuhteet

Metsäteollisuuden luoma ilmastohyöty kasvaa



- Tuotteista yli 16MtCO₂ ilmastohyöty globaalisti
- Tehtaiden fossiiliset päästöt lähes nollaan
- Metsien hiilivarasto yhä vahvempaan kasvuun



Miten huomioidaan arvonalisä, joka vähäliikenteisestä tieverkosta riippuvaisella elinkeinoelämällä on koko Suomelle?



Visio & Rahoitus

Työkalut & Digitalisaatio

